

Nota operativa per la gestione delle istruttorie del Registro Giovane agricoltore e Registro DAR da parte degli Organismi pagatori

Sommario

INTRODUZIONE	2
SERVIZI AGLI OP - GIOVANE AGRICOLTORE E DAR	3
SERVIZI AGLI OP – REGISTRO GIOVANE AGRICOLTORE E REGISTRO DAR – ISTRUTTORIE - RICERCA	3
ISTRUTTORIA 1 - APERTURA PARTITA IVA AGRICOLA O INIZIO ATTIVITÀ AGRICOLA – LISTA ATTIVITÀ	4
ISTRUTTORIA 1 – APERTURA PARTITA IVA AGRICOLA O INIZIO ATTIVITÀ AGRICOLA - MODIFICA DATE	5
ISTRUTTORIA 2 - QUOTE SOCIETARIE (SOLO PER S.P.A, S.R.L., S.A.P.A., S.A.S.)	6
ISTRUTTORIA 3 - CARICHE SOCIETARIE	7
ISTRUTTORIA 4 - ISTRUTTORIA NEGATIVA O.P.	8
ISTRUTTORIA 5 - ISTRUTTORIA POSITIVA O.P.	8

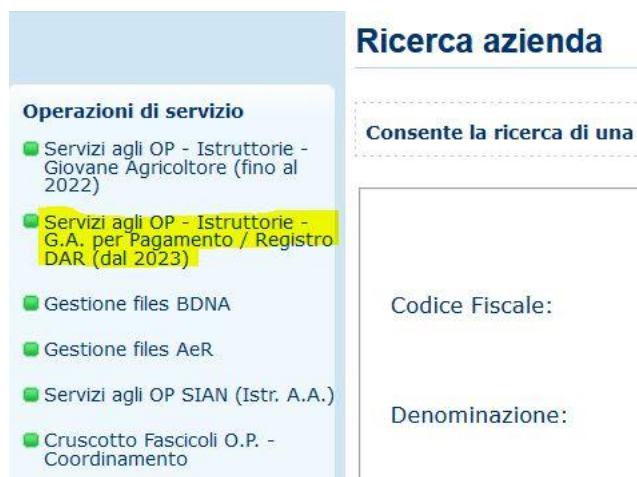
Introduzione

Il documento descrive gli interventi implementati nel Fascicolo Aziendale per consentire la gestione ed il calcolo degli indicatori relativi ai requisiti del giovane e del nuovo agricoltore, sia ai fini del Registro Giovane Agricoltore che del Registro DAR (nuovo e giovane agricoltore). In particolare, la funzionalità consente di recepire l'esito delle istruttorie puntuali eseguite dagli Organismi pagatori, per aggiornare i dati presenti nel SIGC.

La presente nota ha l'obiettivo di fornire agli Organismi pagatori un supporto all'utilizzo delle funzioni di gestione di tali Istruttorie.

Servizi agli OP - Giovane Agricoltore e dar

Gli utenti appartenenti agli OPR accedono alle funzionalità in oggetto tramite il link “*Servizi agli OP - Istruttorie - G.A. per Pagamento / Registro DAR (dal 2023)*” posto nel menù di sinistra della prima pagina dell'applicativo Fascicolo Aziendale.



Ricerca azienda

Consente la ricerca di una

Codice Fiscale:

Denominazione:

Servizi agli OP – Registro Giovane Agricoltore e Registro DAR – Istruttorie - Ricerca

Nella pagina visualizzata digitare l’anno campagna (a partire dal 2023), il CUA, il tipo di registro per cui si vuole fare l’istruttoria (registro giovane pagamento, registro DAR o entrambi) e selezionare la tipologia di istruttoria desiderata e premere il Tasto Seleziona.



Servizi agli OP - Istruttorie - Giovane Pagamento e Registro DAR (dal 2023)

Consente la gestione delle istruttorie per il Giovane Agricoltore Pagamento / Registro DAR agli utenti degli Organismi Pagatori

Campagna:

CUAA:

Tipo Registro:

1 Apertura partita IVA agricola o inizio attività agricola:

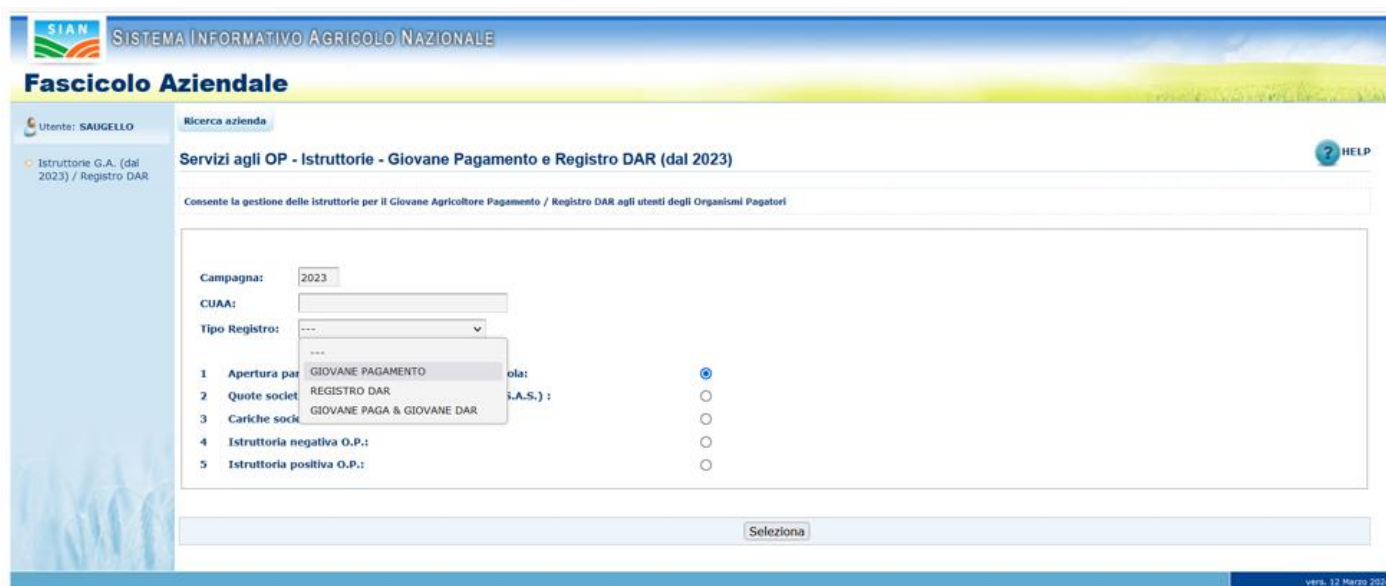
2 Quote societarie (solo per S.p.A, S.R.L., S.a.p.A., S.A.S.) :

3 Cariche societarie:

4 Istruttoria negativa O.P.:

5 Istruttoria positiva O.P.:

Seleziona

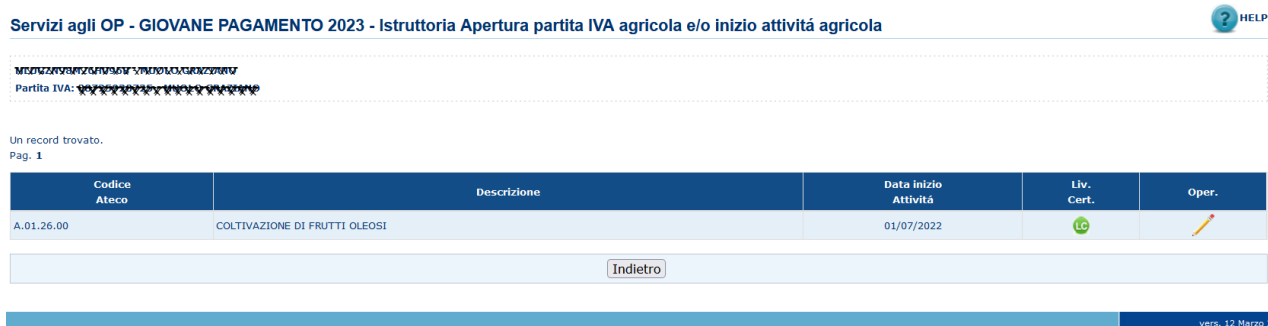


Viene verificata la correttezza formale del CUAА digitato e la sua presenza in Base Dati e l'appartenenza del fascicolo in oggetto all'OPR dell'operatore connesso.


Se i controlli hanno esito positivo si viene indirizzati alla pagina successiva che visualizza la lista delle Istruttorie presenti in base dati per il CUAА digitato e vengono effettuati controlli atti a verificare la fattibilità o meno dell'istruttoria selezionata.

Istruttoria 1 - Apertura partita IVA agricola o inizio attività agricola – Lista Attività


Selezionando l'opzione 1 si viene indirizzati alla pagina in cui è visualizzata la lista delle Attività Agricole relative alla Partita IVA più recente.



Un record trovato.
Pag. 1

Codice Ateco	Descrizione	Data Inizio Attività	Liv. Cert.	Oper.
A.01.26.00	COLTIVAZIONE DI FRUTTI OLEOSI	01/07/2022	LC	

Indietro

Premendo l'icona  presente nella colonna 'Oper.' si viene indirizzati alla pagina che prepara la modifica delle date di apertura della Partita IVA e/o della data di inizio dell'attività IVA selezionata.

Istruttoria 1 – Apertura partita IVA agricola o inizio attività agricola - Modifica date

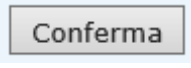
Servizi agli OP - GIOVANE PAGAMENTO 2023 - Istruttoria Apertura partita IVA agricola e/o inizio attività agricola



Consente la modifica della data di Apertura della Partita IVA agricola e/o la data di inizio dell'attività agricola

Campagna:	2023
CUAA:	XXXXXXXXXXXXXXXXXXXX
Partita IVA:	XXXXXXXXXXXX
Data di inizio P.IVA Agricola:	
Attuale : 01/07/2022	Da Aggiornare (dd/mm/yyyy): 13/03/2021 31
Descr. Attività Agricola: A.01.26.00 - COLTIVAZIONE DI FRUTTI OLEOSI	
Data di inizio Attività Agricola:	
Attuale : 01/07/2022	Da Aggiornare (dd/mm/yyyy): 13/03/2021 31

Indietro Conferma

Nella pagina presentata, dopo l'eventuale modifica della data di inizio Partita IVA e/o data di inizio attività agricola, premendo il tasto  viene effettuato l'aggiornamento delle date modificate e viene contestualmente eseguito il calcolo degli Indicatori per il registro selezionato in precedenza, registrandolo come proveniente da istruttoria OP di tipo 1. Viene inoltre acquisita l'istruttoria e le informazioni modificate sono storicizzate. Al termine del calcolo viene visualizzato un messaggio che contiene l'esito del calcolo appena eseguito.

Istruttoria 2 - Quote societarie (solo per S.p.A, S.R.L., S.a.p.A., S.A.S.)

Selezionando l'opzione 2 si viene indirizzati alla pagina che consente di confermare l'istruttoria selezionata, considerando presente la quota societaria qualora l'esito dell'istruttoria abbia riscontrato la regolarità della stessa. L'istruttoria in oggetto è consentita solo per soggetti la cui forma giuridica sia una delle seguenti: S.p.A, S.R.L., S.a.p.A., S.A.S. Inserire la motivazione per cui viene richiesta l'istruttoria (non obbligatoria).

ATTENZIONE:

- Vengono ricalcolati gli indicatori considerando valida la quota societaria qualora l'esito dell'istruttoria abbia riscontrato la regolarità della stessa.
- Per continuare inserire il motivo dell'istruttoria e premere il tasto 'Conferma'

Servizi agli OP - GIOVANE PAGAMENTO 2023 - Istruttoria Quote societarie



Consente il ricalcolo degli indicatori considerando presente la quota societaria qualora l'esito dell'istruttoria abbia riscontrato la regolarità della stessa.

Campagna:	2023
CUAA:	XXXXXXXXXXXXXXXXXXXXXXXXXXXXXXXXXXXXXXXXXXXX
Istruttoria per quote societarie:	<input checked="" type="radio"/>
Motivo:	<input type="text" value="Verificata la correttezza quote societarie"/>

Indietro Conferma

Conferma

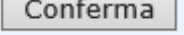
Premendo il tasto **Conferma** viene eseguito il calcolo degli Indicatori per il registro selezionato in precedenza, registrandolo come proveniente da istruttoria OP di tipo 2. Viene inoltre acquisita l'istruttoria e al termine del calcolo viene visualizzato un messaggio che contiene l'esito del calcolo appena eseguito.

Istruttoria 3 - Cariche societarie

Selezionando l'opzione 3 si viene indirizzati alla pagina che consente di confermare l'istruttoria selezionata, considerando valide le cariche societarie acquisite dall'O.P. nel tab 'Incaricati' nella sezione 'Anagrafica'.

Inserire la motivazione per cui viene richiesta l'istruttoria (non obbligatoria).

The screenshot displays a web interface titled "Servizi agli OP - REGISTRO DAR - Istruttoria Cariche societarie". At the top, there is a red warning box labeled "ATTENZIONE:" with two bullet points: "Vengono ricalcolati gli indicatori considerando valide le cariche societarie acquisite dall'O.P. nel tab 'Incaricati' nella sezione 'Anagrafica'." and "Per continuare inserire il motivo dell'istruttoria e premere il tasto 'Conferma'". Below this is a header with the title and a "HELP" button. A message states: "Consente il ricalcolo degli indicatori considerando valide le cariche societarie acquisite dall'O.P. nel tab 'Incaricati' nella sezione 'Anagrafica'." The main content area contains a form with the following fields: "Campagna:" with the value "2023"; "CUAA:" with a value that appears to be "XXXXXXX"; "Istruttoria per cariche societarie:" with a radio button selected next to the option "3" and a text box containing "Verificata presenza cariche societarie corrette"; and "Motivo:" which is currently empty. At the bottom of the page, there are two buttons: "Indietro" and "Conferma".

Premendo il tasto  viene effettuato il calcolo degli Indicatori per il registro selezionato registrandolo come proveniente da istruttoria OP di tipo 3. Viene inoltre acquisita l'istruttoria e al termine del calcolo viene visualizzato un messaggio che contiene l'esito del calcolo appena eseguito.

Istruttoria 4 - Istruttoria negativa O.P.

Selezionando l’opzione 4 si viene indirizzati alla pagina che consente di confermare l’istruttoria selezionata.

Inserire la motivazione per cui viene richiesta l’istruttoria (non obbligatoria).

ATTENZIONE:

- L'operazione renderà il produttore NEGATIVO.
- Per continuare inserire il motivo dell'istruttoria e premere il tasto 'Conferma'

Servizi agli OP - GIOVANE PAGAMENTO 2023 / REGISTRO DAR - Istruttoria negativa

Consente di modificare lo stato da 'Giovane' a 'Non Giovane' (da 'positivo' a 'negativo')

Campagna: 2023
 CUAA: ~~XXXXXXXXXXXXXXXXXXXX~~

Istruttoria negativa O.P.:

Motivo:

Premendo il tasto viene inserito a sistema un nuovo registro con stato NEGATIVO registrandolo come proveniente da istruttoria OP di tipo 4 e viene acquisita l’istruttoria.

Istruttoria 5 - Istruttoria positiva O.P.

Selezionando l’opzione 5 si viene indirizzati alla pagina che consente di confermare l’istruttoria selezionata.

Inserire la motivazione per cui viene richiesta l’istruttoria (non obbligatoria).

ATTENZIONE:

- L'operazione renderà il produttore **POSITIVO** se il Registro attuale è **NEGATIVO** altrimenti verrà eseguito un nuovo ricalcolo
- Per continuare inserire il motivo dell'istruttoria e premere il tasto **Conferma**

Servizi agli OP - GIOVANE PAGAMENTO 2023 / REGISTRO DAR - Istruttoria positiva HELP

Consente di modificare lo stato da **NEGATIVO** a **POSITIVO** se il Registro attuale è **NEGATIVO** altrimenti viene eseguito un nuovo ricalcolo

Campagna: 2023
CUAA: ~~01100211008~~ ~~COMUNITA' QUERZIA~~

Istruttoria Positiva O.P.: Riscontrata validità documentazione

Motivo:

Indietro Conferma

Premendo il tasto **Conferma** viene inserito a sistema un nuovo registro con stato **POSITIVO** registrandolo come proveniente da istruttoria OP di tipo 5 e viene acquisita l'istruttoria.